


66.9

مؤشر المعرفة  
العالمي

47.5

المتوسط  
العالمي

المرتبة 5/133



## ملخص أداء الدولة

أداء الدولة متميز من حيث البنية التحتية المعرفية، حيث تحتل المرتبة 5 بين 133 دولة في مؤشر المعرفة العالمي 2023 والمرتبة 5 بين 61 دولة ذات تنمية بشرية مرتفعة جداً.

## التحديات

- التجارة (% الناتج المحلي الإجمالي)
- البصمة البيئية للفرد
- التعرض للمخاطر الطبيعية
- شهادات نظم إدارة البيئة (لكل مليار من الناتج المحلي الإجمالي)
- الإنفاق الحكومي على التعليم المهني (%)

## نقاط القوة

- + الإنفاق على برمجيات الحاسوب (% الناتج المحلي الإجمالي)
- + جودة مؤسسات البحث
- + نسبة المدرّسات إلى المدرّسين في التعليم العالي
- + الائتمان المحلي للقطاع الخاص (% الناتج المحلي الإجمالي)
- + عدد الخوادم الآمنة للاتصال بالإنترنت لكل مليون نسمة

## الولايات المتحدة الأمريكية

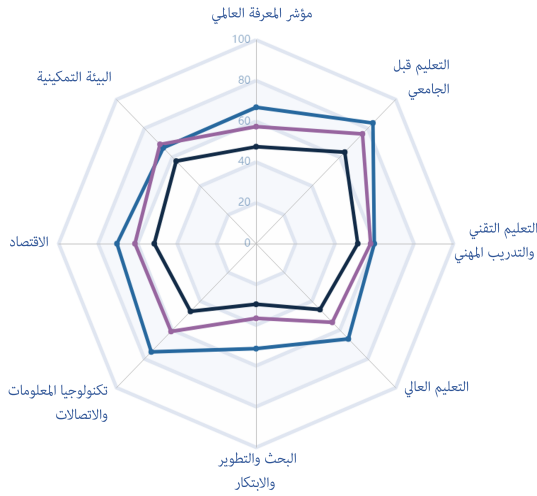
## المؤشرات الرئيسية

الناتج المحلي الإجمالي (بمليارات الدولارات الأميركية): 21,564.698

عدد السكان: 336,997,624

دليل التنمية البشرية: 0.921

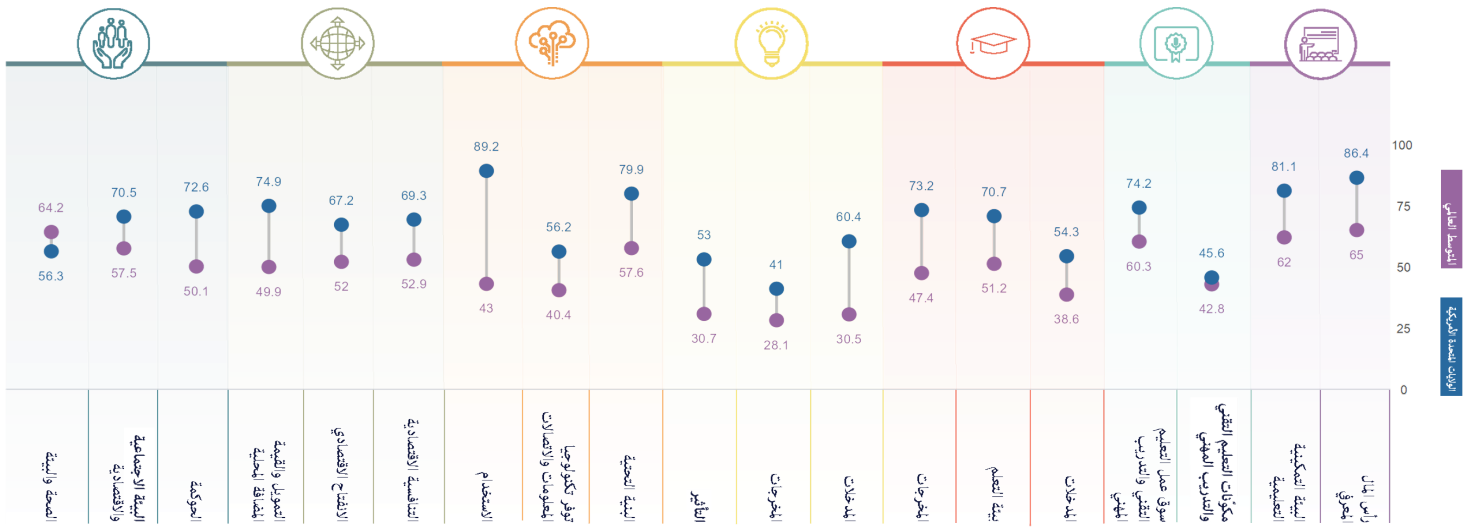
## المؤشرات القطاعية



الولايات المتحدة الأمريكية  
المتوسط العالمي  
تنمية بشرية مرتفعة جداً

| المرتبة | القيمة | المؤشر                         |
|---------|--------|--------------------------------|
| 9       | 83.7   | التعليم قبل الجامعي            |
| 30      | 59.9   | التعليم التقني والتدريب المهني |
| 4       | 66.1   | التعليم العالي                 |
| 5       | 51.5   | البحث والتطوير والابتكار       |
| 2       | 75.1   | تكنولوجيا المعلومات والاتصالات |
| 6       | 70.5   | الاقتصاد                       |
| 37      | 66.5   | البيئة والتنمية                |

## الأداء التفصيلي للدولة



# الولايات المتحدة الأمريكية



| المرتبة | القيمة | المرتبة | القيمة |
|---------|--------|---------|--------|
| 4       | 66.1   | 9       | 83.7   |
| 11      | 54.3   | 9       | 86.4   |
| 30      | 38     | 33      | 96     |
| 9       | 44.1   | 74      | 90.7   |
| 57      | 31.8   | 31      | 98.4   |
| 36      | 40.8   | 6       | 98.8   |
| 43      | 32.8   | 2       | 88     |
| 34      | 48.8   | 3       | 92.3   |
| 11      | 84.2   | 10      | 95.8   |
| 31      | 84.2   | 9       | 76     |
| n/a     | n/a    | 26      | 75.2   |
| 20      | 70.7   | 22      | 72.5   |
| 36      | 64.4   | 32      | 78     |
| 1       | 98.3   | 14      | 81.1   |
| 51      | 16.1   | 41      | 40.9   |
| 64      | 78.8   | 42      | 37.8   |
| 3       | 77     | 48      | 34.5   |
| 40      | 77     | 33      | 53.8   |
| n/a     | n/a    | 40      | 37.5   |
| n/a     | n/a    | 37      | 96.2   |
| 2       | 73.2   | 15      | 93.1   |
| 5       | 66.1   | 34      | 91.7   |
| 7       | 73.8   | 1       | 100    |
| 16      | 54     | 1       | 100    |
| 4       | 70.5   | 6       | 92.3   |
| 62      | 79.5   | n/a     | n/a    |
| 99      | 65.9   | n/a     | n/a    |
| 18      | 93     | n/a     | n/a    |
| 2       | 74.1   | 25      | 92.3   |
| 3       | 74.1   | 24      | 94.9   |
| n/a     | n/a    | 20      | 97.8   |
| 5       | 51.5   | 5       | 92     |
| 13      | 60.4   | n/a     | n/a    |
| 5       | 55.5   | 30      | 59.9   |
| 8       | 48.6   | 46      | 45.6   |
| 19      | 59.5   | 70      | 41.4   |
| 72      | 49.9   | n/a     | n/a    |
| 3       | 70.4   | 64      | 67.4   |
| 7       | 47.1   | 80      | 15.3   |
| 9       | 77.2   | 55      | 51     |
| 4       | 86.9   | 73      | 2.1    |
| n/a     | n/a    | n/a     | n/a    |
| 11      | 60.1   | 1       | 100    |
| 12      | 71.1   | 51      | 44.3   |
| 16      | 38.5   | 13      | 71.5   |
| 2       | 70.8   | 18      | 67.6   |
| 18      | 41     | 95      | 12.1   |
| 43      | 40.1   | 77      | 26.1   |
| 79      | 13.1   | 18      | 74.2   |
| 74      | 28.5   | 22      | 77.4   |
| 6       | 78.8   | n/a     | n/a    |
| 14      | 55.2   | 52      | 66.3   |
| 1       | 100    | n/a     | n/a    |
| 61      | 7.2    | 33      | 88.4   |
| 12      | 58.5   | 54      | 49.8   |
| n/a     | n/a    | 37      | 64.4   |
| 33      | 28.5   | 77      | 35.3   |
| 86      | 14.3   | 4       | 95.5   |
| 13      | 47.9   | n/a     | n/a    |
| 33      | 23.4   | 9       | 95.5   |
| 4       | 53     |         |        |
| 28      | 43.3   |         |        |
| 1       | 100    |         |        |
| 3       | 68.5   |         |        |
| 108     | 3.2    |         |        |
| 115     | 1.6    |         |        |
| 4       | 62.8   |         |        |
| 58      | 13.9   |         |        |
| 5       | 74.4   |         |        |
| 1       | 100    |         |        |
| n/a     | n/a    |         |        |
| n/a     | n/a    |         |        |
| n/a     | n/a    |         |        |

# الولايات المتحدة الأمريكية



| المرتبة القيمة | المرتبة القيمة | المرتبة القيمة                                          |
|----------------|----------------|---------------------------------------------------------|
| 66.5           | 37             | البيئة التكنولوجية                                      |
| 72.6           | 30             | الحكومة                                                 |
| 59.1           | 48             | المناخ السياسي                                          |
| 45.3           | 66             | السلام والاستقرار السياسي                               |
| 72.9           | 35             | الصوت والمساواة                                         |
| 86             | 20             | جودة المؤسسات                                           |
| 82.5           | 26             | سيادة القانون                                           |
| 86.8           | 21             | السيطرة على الفساد                                      |
| 88.7           | 18             | فعالية الحكومة                                          |
| 70.5           | 33             | البيئة الاجتماعية والاقتصادية                           |
| 74.8           | 41             | التكافؤ بين الجنسين                                     |
| 40.6           | 57             | نسبة مشاركة الإناث إلى الذكور في البرلمان               |
| 83.7           | 46             | نسبة مشاركة الإناث إلى الذكور في القوى العاملة          |
| 100            | 1              | نسبة الإناث إلى الذكور بين مستخدمي الإنترنت             |
| 81.1           | 42             | التشول الاجتماعي                                        |
| 83.3           | 36             | السكان المشمولون بالحماية الاجتماعية                    |
| n/a            | n/a            | نسبة القرابية لدى البالغين                              |
| 78.8           | 38             | نسبة الشباب غير المتكفين بالعمالة أو التعليم أو التدريب |
| 55.7           | 26             | مستوى المعيشة                                           |
| n/a            | n/a            | نسبة الفقراء وفقًا لخطوط الفقر الوطنية                  |
| 55.7           | 8              | نصيب الفرد من الناتج المحلي الإجمالي                    |
| 56.3           | 116            | الصحة والبيئة                                           |
| 85.5           | 39             | الصحة                                                   |
| 85.7           | 11             | التغطية الصحية الشاملة                                  |
| 74.7           | 61             | العمر الصحي المتوقع عند الولادة                         |
| 96.3           | 44             | معدل وفيات الأطفال دون سن الخامسة                       |
| 27             | 132            | الأداء البيئي                                           |
| 11.6           | 101            | استهلاك الطاقة المتجددة (%)                             |
| 35.5           | 127            | البصمة البيئية للفرد                                    |
| 34             | 118            | التعرض للمخاطر الطبيعية                                 |

\* جميع البيانات المطبوعة من 0 (الأدنى) إلى 100 (الأفضل)

| المرتبة القيمة | المرتبة القيمة | المرتبة القيمة                                                                                                       |
|----------------|----------------|----------------------------------------------------------------------------------------------------------------------|
| 75.1           | 2              | تكنولوجيا المعلومات والاتصالات                                                                                       |
| 79.9           | 14             | البنية التحتية                                                                                                       |
| 88.7           | 7              | التغطية                                                                                                              |
| 99.9           | 21             | السكان المغطون بشبكات الهاتف المحمول من الجيل الثالث أو الرابع (%)                                                   |
| 94.6           | 2              | عدد الخوادم الأمانة للاتصال بالإنترنت لكل مليون نسمة                                                                 |
| 71.7           | 11             | الاستثمار في خدمات الاتصالات، % الناتج المحلي الإجمالي                                                               |
| 54.5           | 22             | الجودة                                                                                                               |
| 37             | 14             | سرعة التحميل والتحميل للبيانات على الهاتف المحمول                                                                    |
| 52.4           | 14             | سرعة التحميل والتحميل للبيانات عبر شبكة النطاق العريض الثابت                                                         |
| 74.3           | 22             | الاشتراكات الأرضية الثابتة بالإنترنت ذات النطاق العريض حسب السرعة لكل 100 نسمة                                       |
| 96.4           | 28             | مدى تحمل تكلفة الاتصال                                                                                               |
| 94.7           | 25             | تكلفة الاشتراك الأرضي الثابت بالإنترنت ذات النطاق العريض، % نصيب الفرد من الدخل القومي الإجمالي                      |
| 94.6           | 55             | تكلفة الاشتراك الأرضي الثابت بالإنترنت ذات النطاق العريض عبر الأجهزة المحمولة، % نصيب الفرد من الدخل القومي الإجمالي |
| 100            | 1              | التنافسية في قطاعي الإنترنت والهاتف                                                                                  |
| 56.2           | 24             | توفر تكنولوجيا المعلومات والاتصالات                                                                                  |
| 71.3           | 11             | الاشتراكات                                                                                                           |
| 73.2           | 5              | الاشتراكات بالإنترنت ذات النطاق العريض عبر الأجهزة المحمولة لكل 100 نسمة                                             |
| 52.7           | 51             | عرض نطاق التردد الدولي للإنترنت لكل مستخدم                                                                           |
| 88             | 51             | الأسر التي لديها إمكانية الوصول إلى الإنترنت في المنزل (%)                                                           |
| 41.2           | 33             | المهارات والمعرفة                                                                                                    |
| n/a            | n/a            | الأفراد الذين يمتلكون مهارات أساسية في تكنولوجيا المعلومات والاتصالات (%)                                            |
| 29.9           | 55             | الخريجون في مرحلة التعليم العالي من برامج تكنولوجيا المعلومات والاتصالات (%)                                         |
| 52.4           | 15             | نسبة العاملين في قطاع تكنولوجيا المعلومات والاتصالات                                                                 |
| 89.2           | 1              | الاستخدام                                                                                                            |
| 92.1           | 2              | الخدمات                                                                                                              |
| 93             | 9              | الخدمات الحكومية الإلكترونية                                                                                         |
| n/a            | n/a            | حجم استخدام الإنترنت ذات النطاق العريض الثابت لكل مشترك                                                              |
| n/a            | n/a            | حجم استخدام الإنترنت ذات النطاق العريض عبر الهاتف المحمول لكل مشترك                                                  |
| 91.2           | 29             | نسبة مستخدمي الإنترنت                                                                                                |
| 86.2           | 3              | الناتج                                                                                                               |
| 97.3           | 7              | عدد طلبات براءات الاختراع في مجال تكنولوجيا المعلومات والاتصالات، % الناتج المحلي الإجمالي                           |
| 90.9           | 9              | المشاركة الإلكترونية                                                                                                 |
| n/a            | n/a            | أنشطة الإنترنت التي يقوم بها الأفراد (%)                                                                             |
| 70.5           | 8              | التجارة في الخدمات القابلة للتسليم رقمياً، % مجموع التجارة                                                           |
| 70.5           | 6              | الاقتصاد                                                                                                             |
| 69.3           | 16             | التنافسية الاقتصادية                                                                                                 |
| 63.3           | 17             | الاستثمار في البنية التحتية                                                                                          |
| 20.6           | 81             | إجمالي تكوين رأس المال الثابت، % الناتج المحلي الإجمالي                                                              |
| 70             | 15             | الأداء اللوجستي                                                                                                      |
| 79.9           | 11             | القدرة الإنتاجية للنقل                                                                                               |
| 82.7           | 44             | الرقابة على جودة البناء                                                                                              |
| 75.3           | 20             | المرونة التجارية                                                                                                     |
| 91.6           | 49             | سهولة بدء النشاط التجاري                                                                                             |
| 88.1           | 15             | نسبة الاسترداد في حالة الإعسار                                                                                       |
| 49.9           | 16             | نسبة نشاط الموظف الريادي                                                                                             |
| 71.4           | 49             | مدى شفافية الشركات                                                                                                   |
| 67.2           | 22             | الافتتاح الاقتصادي                                                                                                   |
| 59.9           | 29             | التجارة والتنوع الاقتصادي                                                                                            |
| 0              | 131            | التجارة، % الناتج المحلي الإجمالي                                                                                    |
| 54.7           | 11             | التجارة عالية التقنية، % مجموع التجارة                                                                               |
| 90.4           | 17             | تركيز المنتج                                                                                                         |
| 94.5           | 19             | تركيز السوق                                                                                                          |
| 74.5           | 29             | الافتتاح المالي                                                                                                      |
| 100            | 1              | مؤشر تشين إيتو' للافتتاح المالي                                                                                      |
| 33.4           | 90             | صافي التدفقات الواردة من الاستثمار الأجنبي المباشر، % الناتج المحلي الإجمالي                                         |
| 90             | 33             | ديناميات الدين                                                                                                       |
| 74.9           | 4              | التمويل والقيمة المضافة المحلية                                                                                      |
| 83.1           | 3              | التمويل والضرائب                                                                                                     |
| 81.6           | 2              | الالتزام المحلي للقطاع الخاص، % الناتج المحلي الإجمالي                                                               |
| n/a            | n/a            | فجوة تمويل المشروعات المتناهية الصغر والصغيرة والمتوسطة، % من الناتج المحلي الإجمالي                                 |
| 70.9           | 62             | نسبة الضريبة والمساهمة، % الربح                                                                                      |
| 96.7           | 7              | القروض المصرفية المتعثرة إلى إجمالي القروض (%)                                                                       |
| 66.8           | 5              | القيمة المضافة المحلية                                                                                               |
| 53.7           | 22             | القيمة المضافة للأنشطة المتوسطة والعالية التقنية                                                                     |
| 67.7           | 10             | القيمة المضافة للصناعة والخدمات، % الناتج المحلي الإجمالي                                                            |
| 92.7           | 8              | الاستغلال الناقص للعمالة (%)                                                                                         |
| 53             | 7              | نصيب العامل من الناتج المحلي الإجمالي                                                                                |