


43.8

مؤشر المعرفة العالمي

47.8

المتوسط العالمي

المرتبة 92/141



الهند

المؤشرات الرئيسية

الناتج المحلي الإجمالي (بمليارات الدولارات الأميركية): 13,103.51
عدد السكان: 1,438,069,596
دليل التنمية البشرية: 0.644

ملخص أداء الدولة

أداء الدولة متواضع من حيث البنية التحتية المعرفية. حيث تحتل المرتبة 92 بين 141 دولة في مؤشر المعرفة العالمي 2024 والمرتبة 4 بين 24 دولة ذات تنمية بشرية متوسطة.

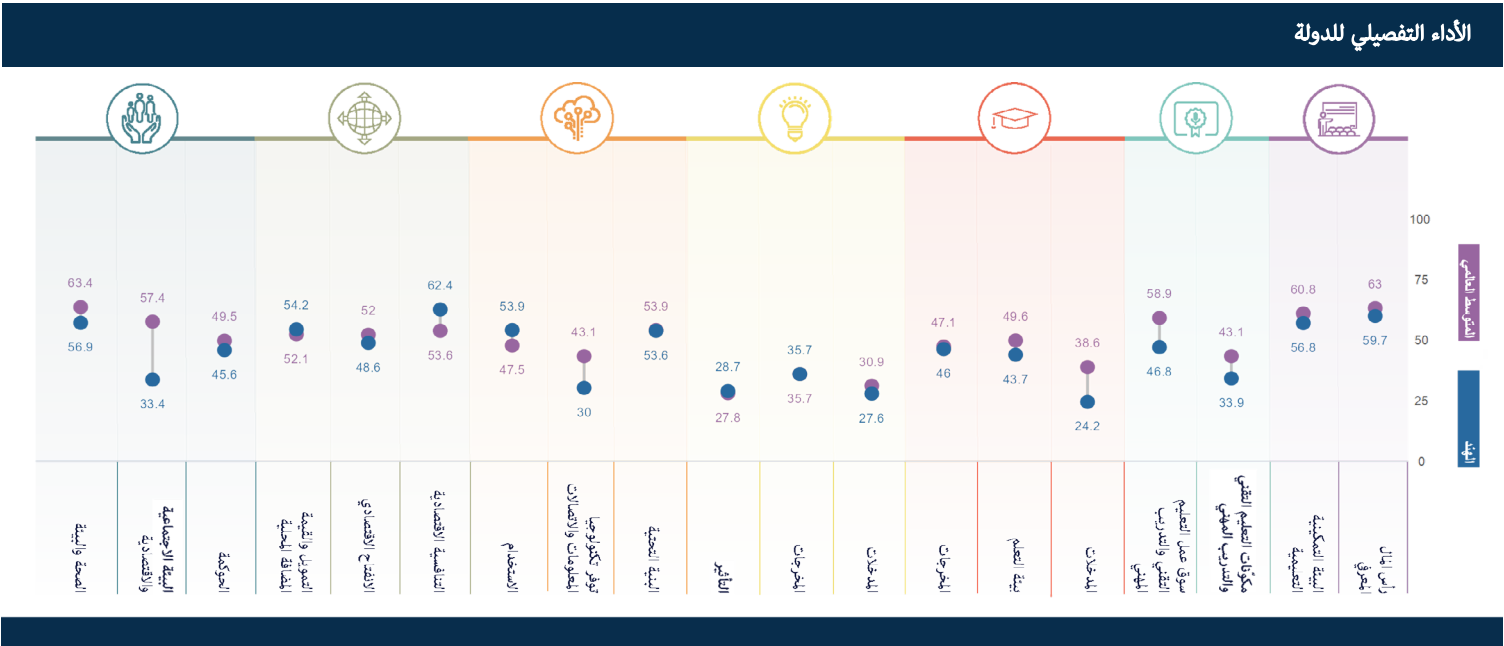
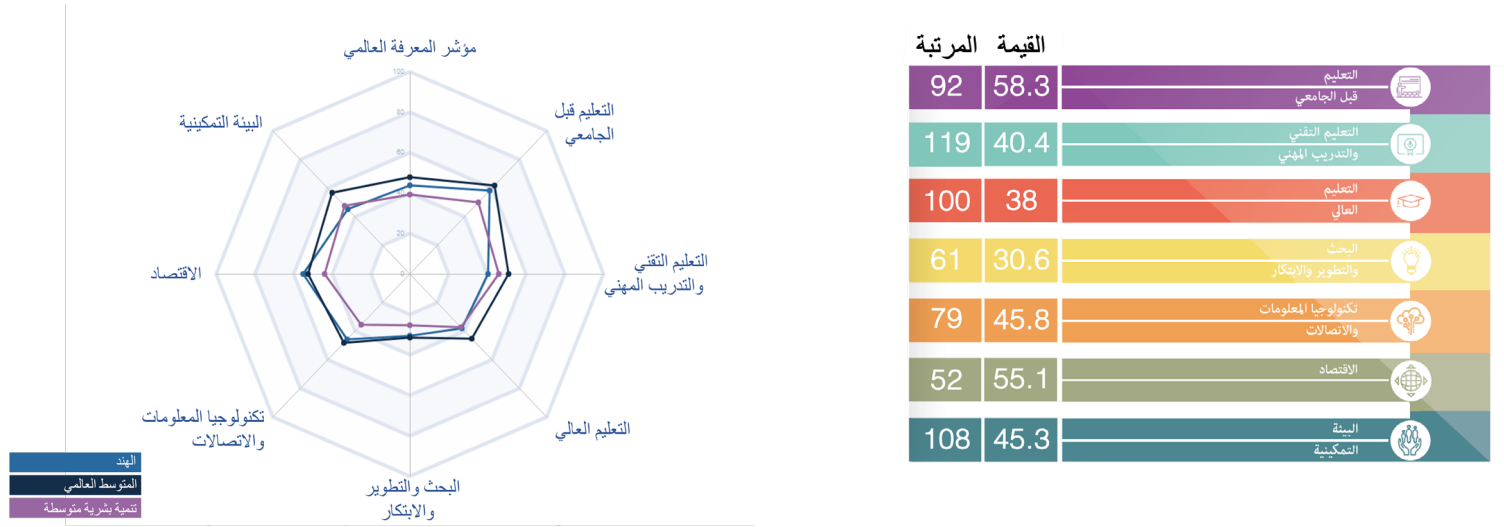
نقاط القوة

- + نسبة التحصيل التعليمي، إكمال الدكتوراه أو ما يعادلها
- + حجم الصادرات الثقافية (% جملة الصادرات)
- + الرقابة على جودة البناء
- + التجارة في الخدمات القابلة للتسليم رقميًا (% مجموع التجارة)
- + إجمالي تكوين رأس المال الثابت (% الناتج المحلي الإجمالي)

التحديات

- التعرض للمخاطر الطبيعية
- الشركات التي تقدم تدريبًا مهنيًا نظاميًا (%)
- مخرجات قطاع الطباعة والنشر (% الصناعات التحويلية)
- مؤشر 'تشين إيتو' للانفتاح المالي
- نسبة الإناث إلى الذكور بين مستخدمي الإنترنت

المؤشرات القطاعية





المرتبة	القيمة	
38	100	التعليم العالي
24.2	119	المخبرات
7.3	101	الاتفاق
7.3	68	معدل الإنفاق الحكومي لكل طالب في التعليم العالي
n/a	n/a	تعضيات أعضاء هيئة التدريس (% إجمالي الإنفاق على مؤسسات التعليم العالي)
18.2	73	الاتفاق
19.6	81	نسبة الطلبة المتخفين بالبيكالوريوس أو ما يعادلها
16.9	58	نسبة الطلبة المتخفين بالماجستير أو الدكتوراه أو ما يعادلها
47.2	107	الموارد
58.4	91	متوسط عدد الطلبة لكل معلم في التعليم العالي
36.1	69	الباحثون في التعليم العالي (%)
43.7	94	بيبة التعلم
32.6	111	التنوع والحرية الأكاديمية
79.4	46	نسبة المدرّسات إلى المدرّسين في التعليم العالي
0.3	114	نسبة انتقال الطلبة إلى الدولة
18.2	126	الحرية الأكاديمية
54.8	20	الإحصاف والشمول
84.6	34	نسبة الحضور الإجمالية في التعليم العالي، التكافؤ الجندي
17.9	26	نسبة الحضور الإجمالية في التعليم العالي، التكافؤ حسب الثروة
62	13	نسبة الحضور الإجمالية في التعليم العالي، التكافؤ حسب المنطقة
46	72	المخرجات
44.6	32	التحصيل
21.5	80	نسبة التحصيل التعليمي، إكمال البكالوريوس أو ما يعادلها
12.3	60	نسبة التحصيل التعليمي، إكمال الماجستير أو ما يعادلها
100	1	نسبة التحصيل التعليمي، إكمال الدكتوراه أو ما يعادلها
56	129	المسألة
56.4	129	نسبة القوى العاملة الحاصلة على تعليم متقدم
55.5	126	نسبة الطلبة في أوساط الحاصلين على تعليم متقدم
37.3	71	التأثير
42.3	86	التعاون بين الجامعات والشركات في مجال البحث والتطوير
32.3	27	نسبة الجوت التي يمكن الاستشهاد بها إلى إجمالي العاملين في التعليم العالي
30.6	61	البحث والتطوير والابتكار
27.6	66	المخبرات
26.2	71	مخبرات مؤسسات البحث والتطوير
11.5	53	الاتفاق على البحث والتطوير (% الناتج المحلي الإجمالي)
23.4	45	تصيب الباحث من الاتفاق على البحث والتطوير
4.1	77	عدد الباحثين لكل ألف فرد من القوى العاملة
65.9	34	الخريجون من برامج العلوم والتكنولوجيا والهندسة والرياضيات (%)
24.6	66	مخبرات البحث والتطوير والابتكار في شركات الأصل
5.5	49	الاتفاق على البحث والتطوير في شركات الأصل (%)
45.5	48	تمويل البحث والتطوير من شركات الأصل (%)
41.3	36	الباحثون في شركات الأصل (%)
6.1	106	الشركات التي تنفق على البحث والتطوير (%)
33.5	66	مخبرات الابتكار المجتمعي
17.1	93	حجم العمالة الماهرة (%)
38.6	18	مدفوعات حقوق الملكية الفكرية (% مجموع التجارة)
44.7	85	حالة تنمية التجمعات الإنتاجية
35.7	61	المخرجات
39.3	65	مخرجات مؤسسات البحث والتطوير
18.8	60	عدد المستندات لكل باحث
30.5	89	عدد الاستشهادات لكل مرجع بحثي
68.6	18	عدد طلبات براءات الاختراع المقتمة وطنيًا أو إقليميًا (لكل 100 مليار من الناتج المحلي الإجمالي)
24.6	82	مخرجات البحث والتطوير والابتكار في شركات الأصل
19.2	45	عائد حقوق الملكية الفكرية (% مجموع التجارة)
64.7	41	عدد طلبات النماذج الصناعية (لكل 100 مليار من الناتج المحلي الإجمالي)
7	43	عدد طلبات براءات الاختراع المقتمة لمعاهدة التعاون بشأن البراءات (لكل 100 مليار من الناتج المحلي الإجمالي)
7.5	106	الشركات المنتجة لسلع وخدمات جديدة (%)
39.4	51	مخرجات الابتكار المجتمعي
15.9	59	عدد طلبات العلامات التجارية (لكل 100 مليار من الناتج المحلي الإجمالي)
98.8	5	حجم الصادرات الثقافية (% جملة الصادرات)
3.4	101	مخرجات قطاع الطباعة والنشر (% الصناعات التحويلية)
28.7	64	التأثير
29.9	40	الجودة
54.5	13	جودة مؤسسات البحث
43.7	92	نمو الشركات المبتكرة
13.5	57	شهادات نظم إدارة الجودة (لكل مليار من الناتج المحلي الإجمالي)
7.7	66	شهادات نظم إدارة البيئة (لكل مليار من الناتج المحلي الإجمالي)
21.3	52	الروابط
n/a	n/a	تمويل البحث والتطوير من الخارج (%)
18.6	25	المشاريع المشتركة/للتحالفات الاستراتيجية (لكل مليار من الناتج المحلي الإجمالي)
23.9	52	الاتفاق على برمجيات الحاسوب (% الناتج المحلي الإجمالي)
34.9	85	تطوير الأعمال
0.6	124	كثافة شركات الأعمال الجديدة لكل ألف نسمة
69.1	39	الشركات التي لمت منتجاتها جديدة في الأسواق الرئيسية (%)

المرتبة	القيمة	
58.3	92	التعليم قبل الجامعي
59.7	91	رأس المال المعرفي
75.9	95	الاتفاق
97	42	معدل الاتفاق الصافي بالتعليم الابتدائي
79.8	96	معدل الاتفاق الصافي بالمرحلة الأولى من التعليم الثانوي
51	104	معدل الاتفاق الصافي بالمرحلة العليا من التعليم الثانوي
57.1	95	الإتمام
61.5	106	سنوات التعليم الابتدائي والثانوي الإلزامي
51.1	74	معدل إتمام الدراسة في المرحلة العليا من التعليم الثانوي
58.6	79	نسبة القبول الإجمالي إلى الصف الأخير من المرحلة الأولى من التعليم الثانوي
46.2	65	النواتج
n/a	n/a	تقييم أداء الطلبة في سن الخامسة عشرة في الرياضيات والعلوم والقراءة
46.2	87	سنوات التعليم المعتلة حسب مقدار التعلم
56.8	93	البيئة التمكينية التعليمية
32.6	75	الاتفاق
26.7	86	الاتفاق الحكومي على التعليم الابتدائي (% الناتج المحلي الإجمالي)
32.2	59	الاتفاق الحكومي على التعليم الثانوي (% الناتج المحلي الإجمالي)
37.7	63	التمويل الحكومي لكل طالب ابتدائي (% الناتج المحلي الإجمالي للفرد الواحد)
33.7	60	التمويل الحكومي لكل طالب ثانوي (% الناتج المحلي الإجمالي للفرد الواحد)
65.8	99	الموارد
83.4	60	نسبة الطلبة إلى المعلمين المدرّبين في التعليم الابتدائي
83.8	55	نسبة الطلبة إلى المعلمين المدرّبين في التعليم الثانوي
29.8	94	المدارس الابتدائية التي تتوفر فيها حواسيب (%)
66.2	96	المدارس الثانوية التي تتوفر فيها حواسيب (%)
67	54	التعلم المبكر
39.8	74	معدل الاتفاق الإجمالي بالتعليم المبكر
n/a	n/a	نسبة الأطفال على المسار التنموي الصحيح
n/a	n/a	نسبة الأطفال الذين يتمتعون ببيئات تعلم منزلية محفزة
94.2	23	نسبة التلاميذ إلى المعلمين المدرّبين في المرحلة ما قبل الابتدائية
61.9	74	الإحصاف والشمول
88.6	64	معدل إتمام الدراسة، المرحلة العليا من التعليم الثانوي، التكافؤ الجندي
24.7	47	معدل إتمام الدراسة، المرحلة العليا من التعليم الثانوي، التكافؤ حسب الثروة
72.3	62	معدل إتمام الدراسة، المرحلة العليا من التعليم الثانوي، التكافؤ حسب المنطقة
40.4	119	التعليم التقني والتدريب المهني
33.9	117	مكوّنات التعليم التقني والتدريب المهني
15.3	133	التدريب المستمر وصلّ المهارات
5	121	الشركات التي تقدّم تدريباً مهنيّاً منظماً (%)
n/a	n/a	نسبة القوى العاملة الحاصلة على تعليم عالي قصير الأمد
25.5	75	نسبة المشاركين في برامج التعليم والتدريب الرسمي وغير الرسمي
52.2	50	بنية التعليم التقني والتدريب المهني
51.3	20	الاتفاق الحكومي على التعليم المهني (%)
5.3	104	نسبة الطلبة المتخفين بالتعليم الثانوي في برامج التعليم المهني
100	1	نسبة الطلبة المتخفين بالتعليم ما بعد الثانوي غير الجامعي في برامج مهنية وتقنية
34.3	127	الجودة والمؤهلات في التعليم التقني والتدريب المهني
43.3	121	مستوى تدريب العاملين
41.9	110	جودة التدريب المهني
27.2	56	متوسط دخل مهن التعليم التقني والتدريب المهني التي تتطلب مهارات عالية
24.6	70	متوسط دخل مهن التعليم التقني والتدريب المهني التي تتطلب مهارات متوسطة
46.8	114	سوقي عمل التعليم التقني والتدريب المهني
63.1	99	كفاءة سوق العمل
73.6	86	الشركات المقتدة بقوى عاملة غير متعلّمة بشكل كافٍ (%)
50.1	58	عدم تطابق مؤهلات الموظفين التعليمية (%)
65.6	62	نسبة العمال الماهرة
n/a	n/a	معدل بطالة خريجي التعليم المهني
36.1	98	العمل ما بعد التعليم التقني والتدريب المهني
33	115	نسبة وظائف التعليم التقني والتدريب المهني
39.2	51	نسبة العاملين في التصنيع
41.3	120	الإحصاف والشمول
61.9	91	نسبة الإناث إلى الذكور في التعليم المهني
20.7	122	نسبة العمالة الضعيفة



المرتبة	القيمة	المرتبة	القيمة
108	45.3	108	45.3
71	45.6	71	45.6
87	36.9	87	36.9
104	24.5	104	24.5
70	49.3	70	49.3
61	54.2	61	54.2
59	55.2	59	55.2
73	44.3	73	44.3
53	63.2	53	63.2
131	33.4	131	33.4
136	38.7	136	38.7
121	15.9	121	15.9
132	40.6	132	40.6
106	59.6	106	59.6
90	55.2	90	55.2
74	47.5	74	47.5
90	68.4	90	68.4
104	49.8	104	49.8
134	6.3	134	6.3
n/a	n/a	n/a	n/a
98	6.3	98	6.3
116	56.9	116	56.9
102	62.1	102	62.1
95	63.3	95	63.3
109	46.6	109	46.6
103	76.5	103	76.5
85	51.8	85	51.8
54	36.2	54	36.2
19	96	19	96
137	23	137	23

المرتبة	القيمة	المرتبة	القيمة
79	45.8	79	45.8
74	53.6	74	53.6
91	53.1	91	53.1
69	98.2	69	98.2
77	48.2	77	48.2
112	13	112	13
74	21.7	74	21.7
18	36.2	18	36.2
63	23.5	63	23.5
98	5.5	98	5.5
65	85.9	65	85.9
78	64.7	78	64.7
78	92.9	78	92.9
1	100	1	100
104	30	104	30
117	39.3	117	39.3
114	28.7	114	28.7
41	60.8	41	60.8
125	28.3	125	28.3
81	20.8	81	20.8
n/a	n/a	n/a	n/a
86	22.7	86	22.7
55	18.9	55	18.9
52	53.9	52	53.9
83	46.5	83	46.5
42	81.8	42	81.8
56	27.5	56	27.5
21	39.6	21	39.6
116	37.1	116	37.1
33	61.2	33	61.2
55	44.9	55	44.9
59	65.8	59	65.8
n/a	n/a	n/a	n/a
8	73	8	73
52	55.1	52	55.1
38	62.4	38	62.4
29	61.4	29	61.4
12	55.8	12	55.8
35	60	35	60
86	32.9	86	32.9
7	96.9	7	96.9
49	63.5	49	63.5
110	81.6	110	81.6
26	75.1	26	75.1
62	11.5	62	11.5
12	85.7	12	85.7
77	48.6	77	48.6
55	52.9	55	52.9
116	7.6	116	7.6
40	26.8	40	26.8
45	82.8	45	82.8
22	94.4	22	94.4
84	44.2	84	44.2
88	16.3	88	16.3
108	36.9	108	36.9
51	79.5	51	79.5
65	54.2	65	54.2
56	61.8	56	61.8
66	20.2	66	20.2
29	85.7	29	85.7
106	48.7	106	48.7
29	92.7	29	92.7
64	46.6	64	46.6
24	44.7	24	44.7
110	59.3	110	59.3
57	74.5	57	74.5
100	7.9	100	7.9

* جميع البيانات مطبوعة من 0 (الأسوأ) إلى 100 (الأفضل)