

ملخص أداء الدولة

أداء الدولة متواضع من حيث البنية التحتية المعرفية. حيث تحتل المرتبة 72 بين 141 دولة في مؤشر المعرفة العالمي 2024 والمرتبة 58 بين 59 دولة ذات تنمية بشرية مرتفعة جدًا.

التحديات

- الإفاق الحكومي على التعليم الابتدائي (% الناتج المحلي الإجمالي)
- التمويل الحكومي لكل طالب ابتدائي (% الناتج المحلي الإجمالي للفرد الواحد)
- الإفاق الحكومي على التعليم المهني (%)
- الاستثمار في خدمات الاتصالات (% الناتج المحلي الإجمالي)
- نسبة التحصيل التعليمي، إكمال الماجستير أو ما يعادلها

نقاط القوة

- + معدل الالتحاق الصافي بالمرحلة العليا من التعليم الثانوي
- + معدل إتمام الدراسة في المرحلة العليا من التعليم الثانوي
- + نسبة التلاميذ إلى المعلمين المدرّبين في المرحلة ما قبل الابتدائية
- + نسبة الفقراء وفقاً لخطوط الفقر الوطنية
- + الخدمات الحكومية الإلكترونية

کازاخستان


المؤشرات الرئيسية








الناتج المحلي الإجمالي (بمليارات الدولارات الأمريكية): 705.52

عدد السكان: 20,330,104

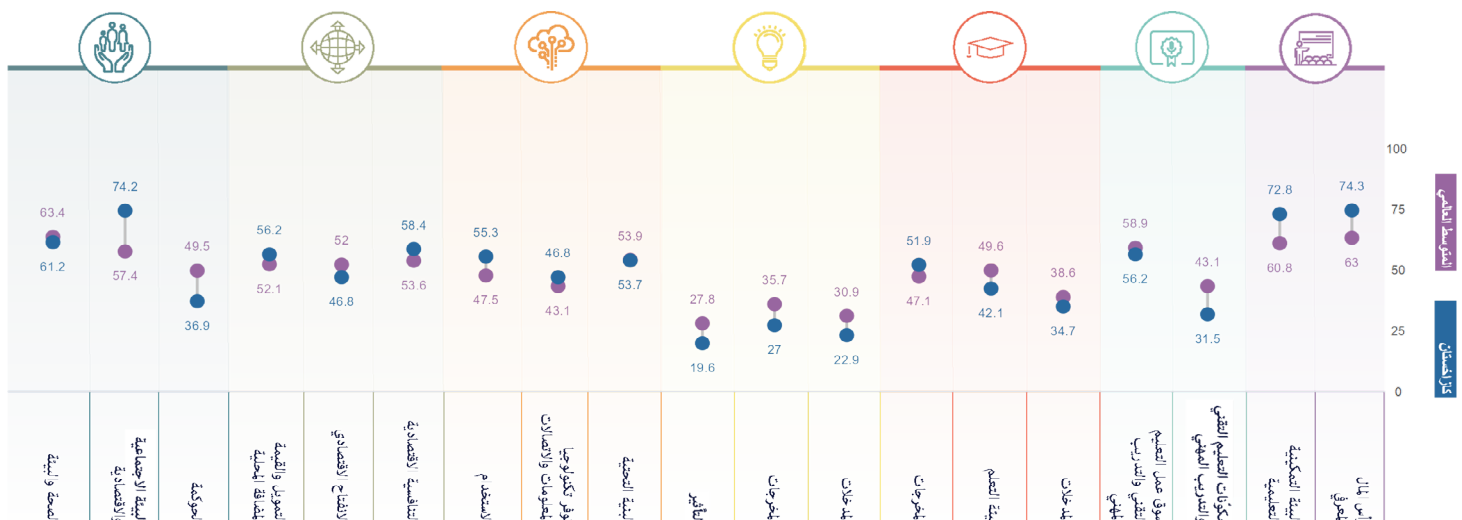
دليل التنمية البشرية: 0.802

المؤشرات القطاعية



المرتبة	القيمة	المجال
42	73.5	التعليم قبل الجامعي 
105	43.8	التعليم التقني والتدريب المهني 
82	42.9	التعليم العالي 
108	23.2	البحث والتطوير والإبتكار 
62	51.9	تكنولوجيا المعلومات والاتصالات 
60	53.8	الاقتصاد 
62	57.4	البيئة المتكينة 

الأداء التفصيلي للدولة





المرتبة القيمة		المرتبة القيمة	
42.9	82	73.5	42
34.7	94	74.3	50
5.3	104	96.3	26
5.3	78	91.2	83
n/a	n/a	97.6	51
22.7	61	100	1
35.3	28	78.7	33
10	76	69.2	68
76	28	100	2
76	64	66.9	43
n/a	n/a	48	59
42.1	99	30.7	52
23.3	125	65.3	52
12.2	108	72.8	39
13.6	51	19.8	111
44.1	102	0	122
61	12	39	38
94.9	9	0	116
38.3	6	40.2	45
49.6	17	98.4	19
51.9	52	96.2	15
30.9	52	97.2	11
61.6	10	100	1
0.2	127	100	1
n/a	n/a	77.5	24
90.1	7	44.2	68
n/a	n/a	79.8	12
90.1	40	87.1	8
34.8	81	98.8	3
34.8	112	95.5	18
n/a	n/a	97.8	17
23.2	108	89.7	6
22.9	97	98.9	18
19.1	101	43.8	105
2	103	31.5	125
8.3	89	23.8	122
7.6	68	23.8	85
58.5	49	n/a	n/a
21.9	73	n/a	n/a
1.1	71	38.6	83
58.7	31	0	80
n/a	n/a	15.7	66
5.9	107	100	1
31.4	74	32	132
44.2	47	45.7	114
11.4	69	37.9	121
38.7	115	9.2	120
27	111	35.4	36
32.3	89	56.2	91
17	68	50.1	129
24.4	102	47.4	105
55.5	56	n/a	n/a
17.2	115	52.8	88
9	80	n/a	n/a
34.9	107	36.6	96
0.8	94	52.7	80
24.1	79	20.5	105
26.2	108	81.7	41
14.8	63	89.6	22
60.4	78	73.9	63
3.6	100		
19.6	106		
13.4	111		
9.1	64		
40.5	116		
1.6	119		
2.2	107		
2.7	126		
5.1	78		
2	101		
1	123		
42.7	49		
14.3	46		
71.2	34		



المرتبة	القيمة	
62	57.4	البيئة التكنولوجية
90	36.9	الحكومة
110	26.2	المناخ السياسي
91	32.5	السلام والاستقرار السياسي
119	19.8	الصوت والمساواة
70	47.6	جودة المؤسسات
93	35.8	سيادة القانون
68	48.6	السيطرة على الفساد
59	58.5	فعالية الحكومة
19	74.2	البيئة الاجتماعية والاقتصادية
73	68.8	التكافؤ بين الجنسين
104	24.1	نسبة مشاركة الإناث إلى الذكور في البرلمان
43	84.7	نسبة مشاركة الإناث إلى الذكور في القوى العاملة
72	97.5	نسبة الإناث إلى الذكور بين مستخدمي الإنترنت
13	94.7	الشمول الاجتماعي
27	94.2	السكان المشمولون بالحماية الاجتماعية
11	99.7	نسبة القراءة لدى البالغين
16	90.2	نسبة الشباب غير المتحقين بالمعادلة أو التعليم أو التدريب
6	59.1	مستوى المعيشة
6	92	نسبة الفقراء وفقًا لمخطوط الفقر الوطنية
47	26.3	نصيب الفرد من الناتج المحلي الإجمالي
94	61.2	الصحة والبيئة
64	77.3	الصحة
38	80.3	التغطية الصحية الشاملة
87	58.3	العمر الصحي المتوقع عند الولادة
60	93.2	معدل وفيات الأطفال دون سن الخامسة
121	45.1	الأداء البيئي
130	2.1	استهلاك الطاقة المتجددة (%)
87	73.2	البصمة البيئية للفرد
79	60	التعرض للمخاطر الطبيعية

* جميع البيانات مطبوعة من 0 (الأسوأ) إلى 100 (الأفضل)

المرتبة	القيمة	
62	51.9	تكنولوجيا المعلومات والاتصالات
73	53.7	البنية التحتية
97	52.1	التغطية
99	88.3	السكان المتصلون بشبكات الهاتف المحمول من الجيل الثالث أو الرابع (%)
54	64	عدد الخوادم الأمانة للاتصال بالإنترنت لكل مليون نسمة
131	3.9	الاستثمار في خدمات الاتصالات (%) (الناتج المحلي الإجمالي)
76	20.9	الجودة
58	16.3	سرعة التحميل والتحميل للبيانات على الهاتف المحمول
67	22.9	سرعة التحميل والتحميل للبيانات عبر شبكة النطاق العريض الثابت
80	23.4	الانفراكت الأرضية الثابتة بالإنترنت ذات النطاق العريض حسب السرعة لكل 100 نسمة
46	88.1	مدى تحمل تكلفة الاتصال
35	77.5	تكلفة الاشتراك الأرضي الثابت بالإنترنت ذات النطاق العريض (%) (نصيب الفرد من الدخل القومي الإجمالي)
67	94.1	تكلفة الاشتراك بالإنترنت ذات النطاق العريض عبر الأجهزة المحمولة (%) (نصيب الفرد من الدخل القومي الإجمالي)
89	92.9	التنافسية في قطاعي الإنترنت والهاتف
62	46.8	توفر تكنولوجيا المعلومات والاتصالات
42	68.5	الانفراكت
59	49.1	الانفراكت بالإنترنت ذات النطاق العريض عبر الأجهزة المحمولة لكل 100 نسمة
51	59.7	عرض نطاق التردد الدولي للإنترنت لكل مستخدم
14	96.8	الأسر التي لديها إمكانية الوصول إلى الإنترنت في المنزل (%)
70	25.1	المهارات والمعادلة
48	30.4	الأفراد الذين يمتلكون مهارات أساسية في تكنولوجيا المعلومات والاتصالات (%)
94	19.8	الخريجون في مرحلة التعليم العالي من برامج تكنولوجيا المعلومات والاتصالات (%)
n/a	n/a	نسبة العاملين في قطاع تكنولوجيا المعلومات والاتصالات
48	55.3	الاستخدام
26	66.2	الخدمات
9	93.9	الخدمات الحكومية الإلكترونية
58	27.4	حجم استخدام الإنترنت ذات النطاق العريض الثابت لكل اشتراك
11	51.4	حجم استخدام الإنترنت ذات النطاق العريض عبر الهاتف المحمول لكل اشتراك
29	92.1	نسبة مستخدمي الإنترنت
68	44.4	الناتج
84	35.5	عدد طلبات براءات الاختراع في مجال تكنولوجيا المعلومات والاتصالات (كل 100 مليار من الناتج المحلي الإجمالي)
25	84.9	المشاركة الإلكترونية
70	25.4	أنشطة الإنترنت التي يقوم بها الأفراد (%)
75	31.9	التجارة في الخدمات القابلة للتسليم رقميًا (%) (مجموع التجارة)
60	53.8	الاقتصاد
51	58.4	التنافسية الاقتصادية
51	54.7	الاستثمار في البنية التحتية
82	37.3	إجمالي تكوين رأس المال الثابت (%) (الناتج المحلي الإجمالي)
79	42.5	الأداء اللوجستي
41	52.4	القدرة الإنتاجية للنقل
24	86.7	الرقابة على جودة البناء
52	62.1	المرونة التجارية
19	94.4	سهولة بدء النشاط التجاري
62	43.3	نسبة الاسترداد في حالة الإعصار
37	24.8	نسبة نشاط الموظف الربوي
12	85.7	مدى شفافية الشركات
84	46.8	الانفتاح الاقتصادي
94	46.4	التجارة والتوزيع الاقتصادي
88	14.4	التجارة (%) (الناتج المحلي الإجمالي)
32	29.8	التجارة عالية التقنية (%) (مجموع التجارة)
127	48.6	تركيز المنتج
42	92.7	تركيز السوق
78	47.3	الانفتاح المالي
87	22.3	مؤشر تشمين إيتو ' لانفتاح مالي
81	39.6	صافي التدفقات الواردة من الاستثمار الأجنبي المباشر (%) (الناتج المحلي الإجمالي)
36	80	ديناميات الديون
55	56.2	التمويل والقيمة المضافة المحلية
64	60.2	التمويل والضرائب
105	10.5	الائتمان المحلي للتطوع الخاص (%) (الناتج المحلي الإجمالي)
79	70	فجوة تمويل المشروعات المتناهية الصغر والصغيرة والمتوسطة (%) (الناتج المحلي الإجمالي)
34	73.2	نسبة الضريبة والمساهمة (%) (الربح)
56	87	القروض المصرفية المتوفرة إلى إجمالي القروض (%)
50	52.3	القيمة المضافة المحلية
83	18.7	القيمة المضافة للصناعة المتوسطة والعالية التقنية
39	77.8	القيمة المضافة للصناعة والخدمات (%) (الناتج المحلي الإجمالي)
20	87.1	الاستغلال الأقصى للمالة (%)
48	25.5	نصيب العامل من الناتج المحلي الإجمالي